



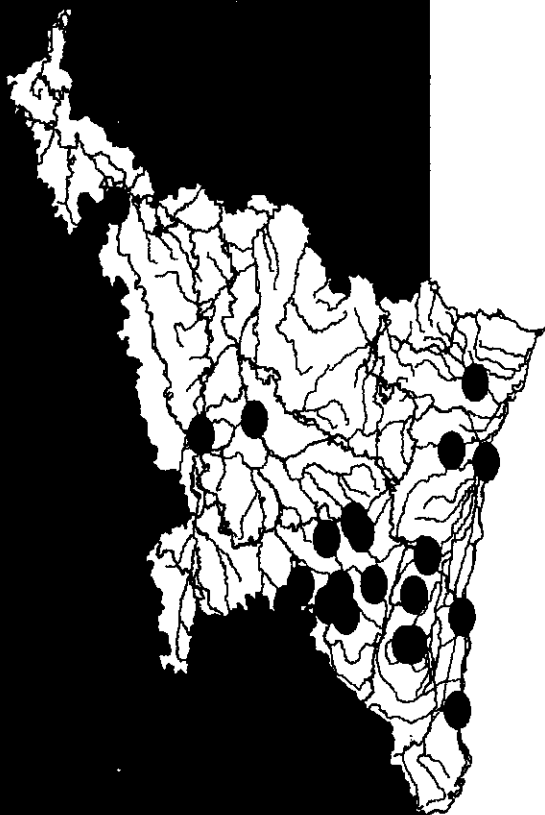
24974 RM



Agence de l'eau
Rhin-Meuse

Atlas industriel 2000

Inventaire Boues Quantités et destinations



- INVENTAIRE 2000 -

DESTINATIONS DES BOUES (données ABF 2000)

1. Origine des données :

Les données utilisées pour l'élaboration des différents graphiques de l'inventaire sont issues de l'instruction des aides au bon fonctionnement pour l'exercice 2000.

2. Fiches des données analytiques :

2.1- Pour chaque activité, une fiche récapitule les quantités de boues évacuées **par** filières **(en tonnes de MS)**.

2.2- Les colonnes **X** et **Y** renseignent les coordonnées géographiques des ouvrages concernés.

2.3- Les activités sont codifiées comme suit :

1- Agro-alimentaire	8- Extraction (Mines)
2- Chimie	9- Papier
3- Cuir (Tanneries)	10- Sidérurgie
4- Divers	11- Textile
5- Energie et Déchets	12- Traitement de surface
6- Lavage	13- Verre
7- Matériaux	

2.4- Les filières sont codifiées comme suit :

DC1 :	Décharge de classe I	RAG :	Recyclage agricole
DC2 :	Décharge de classe II	VAL :	Valorisation
IHS :	Incinération hors site	AUT :	Autres
IIS :	Incinération in situ		


2.5- La situation des rejets est codifiée comme suit :

3 :	Rejet vers une autre station
5 :	Rejet en milieu naturel
7 :	Rejet en réseau urbain

QUANTITES DE BOUES EVACUEES
PAR SECTEURS D'ACTIVITES ECONOMIQUES
 (données 2000)

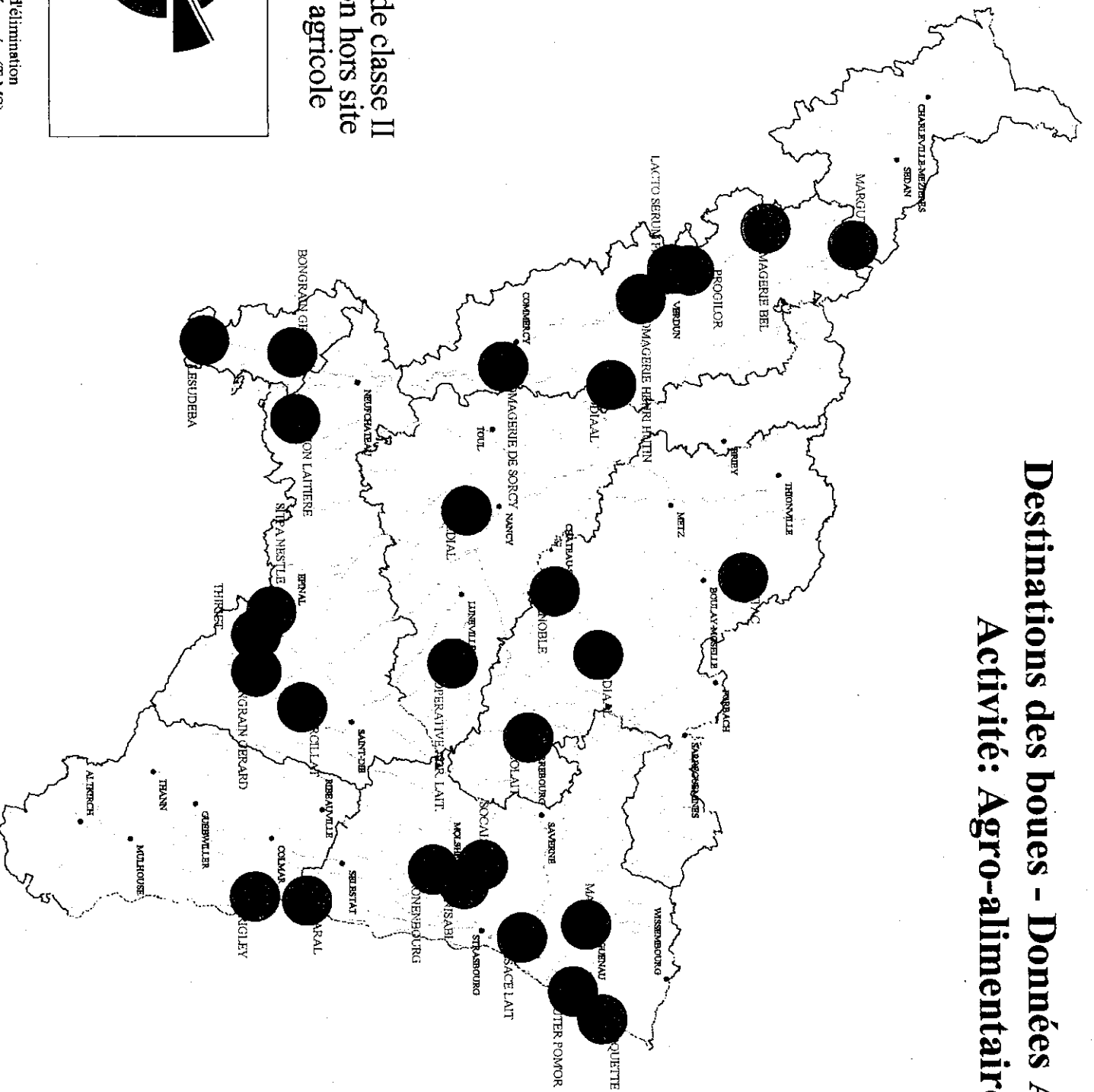
Activité	Quantité en T MS
Papier	197 104
Agro-alimentaire	12 894
Chimie	8 856
Traitement de surface	5 347
Sidérurgie	3 671
Textile	2 143
Verre	1 218
Matériaux	455
Divers	209
Cuir	61
TOTAL	231 958

- Papier
- Agro-alimentaire
- Chimie
- Traitement de surface
- Sidérurgie
- Textile
- Verre
- Matériaux
- Divers
- Cuir




Destinations des boues - Données ABF 2000

Activité: Agro-alimentaire



- Destinations:**
- Décharge de classe II
 - Incinération hors site
 - Recyclage agricole



Répartition par filière d'élimination en fonction de la quantité évacuée (T MS)